

Noble Bunnies

Mini kosorrú nyuszi kisokos

Felelős nyuszi tartás – Amit mindenképpen tudni kell



NOBLE BUNNIES

mini kosorrú hobbinyuszi tenyészet

A nyuszi nem „olcsó háziállat” – felelősséggel jár!

 A nyuszi nem egy tárgy, amit egyszerűen lecserélhetünk, ha megunjuk!

NOBLE BUNNIES – MINI KOSORRÚ HOBBI NYÚLTENYÉSZET

Cím 3561 Felsőzsolca, Ongai út 56. Telefonszám: +36206617042

E-mail-cím: noblebunnies@gmail.com

A nyuszik érző lények, akiknek **odafigyelésre, törődésre és felelős gondoskodásra van szükségük**. Egy kisállat vállalása hosszú évekre szóló elköteleződés, ezért semmiképpen sem szabad hirtelen döntésből, például karácsonyi vagy születésnap megajándékozni egy gyermeknek.

A nyuszi tartás nemcsak öröm, hanem felelősség is!

- Napi etetés és friss víz biztosítása
- Megfelelő mozgástér – a nyusziknak szükségük van szabad futkározásra
- Rendszeres ketrectakarítás és higiénia
- Egészségügyi ellenőrzés, állatorvosi vizsgálatok

! Kérlek, csak akkor vállalj nyuszit, ha valóban tudod biztosítani számára a megfelelő környezetet és gondoskodást hosszú éveken át! 

Fontos tudnivalók tenyésznuszi jainkról

A Noble Bunnies mini kosorrú törpenyúl tenyészet Felsőzsolcán működik, családi környezetben. Szenvedélyünk a nyuszik gondozása, és célunk, hogy egészséges, barátságos, kézhez szoktatott kisállatok kerüljenek megbízható, szerető otthonokba.

Tenyészetünk hobbiszinten működik, évente mindössze 3–4 havonta születik alom, így minden kisnyuszinak maximális figyelmet tudunk szentelni. A nálunk született nyuszik szelídek, jól szocializáltak és állatorvosi kontroll alatt állnak.

Fontos számunkra, hogy leendő gazdáik szeretetteljes, gondoskodó környezetet biztosítsanak számukra.

Tenyészetünkben csak gondosan szelektált nyuszik tenyésztése történik. Ennek ellenére egy fiatal kisnyúl esetében nem lehet teljes bizonyossággal megjósolni, hogy később kialakul-e valamilyen rejtett genetikai vagy külső eltérés, amely akár több generáción keresztül rejtve maradt.

NOBLE BUNNIES – MINI KOSORRÚ HOBBI NYÚLTENYÉSZET

Cím 3561 Felsőzsolca, Ongai út 56. Telefonszám: +36206617042

E-mail-cím: noblebunnies@gmail.com

A viselkedés alakulása

A nyuszi természetét nemcsak az öröklött tulajdonságok, hanem a gazdi bánásmódja is nagyban befolyásolja. Megfelelő törődéssel és türelemmel minden nyusziból szelíd, szeretetteljes társ válhat.

A nem meghatározás

A kisnyuszik ivara elválasztási korra (kb. 8 hetes korban) már általában jól látható, de előfordulhat, hogy egy bak nőtényre hasonlít vagy fordítva. Emiatt az ivar meghatározásának biztonsága kb. 95%, így garanciát erre nem tudunk vállalni.

A nyuszik színe

Vannak olyan színek, amelyek a növekedés során változhatnak, és bár az esetek többségében már elválasztáskor biztosan meghatározható a végleges szín, előfordulhatnak apróbb eltérések. A színre ezért garanciát nem tudunk vállalni, de a változás általában nem tér el jelentősen a nyuszi kiskori árnyalatától.

Készítette: Noble Bunnies

Mire figyelj kisnyuszi vásárlásakor?

Milyen fajtát válasszunk?

Főbb nyúlfajták:

- Színes törpenyúl (kb. 1 kg, álló fülű)
- Mini kosorrú nyúl (1-1,5 kg, lógó fülű)
- Törpe kosorrú nyúl (1,5-2 kg, lógó fülű)

A választásnál gondoljuk át:

- Méret (1-2 kg között)
- Fülfajta (álló vagy lógó)
- Szórtípus (rövid, hosszú, szatén, rex)

4. Fiú vagy lány nyuszi?

Gyakori tévhitek:

- ✗ „A fiúk büdösebbek.
- ✗ „A lányok kedvesebbek.
- ✗ „A fiúk harapósabbak.”
- ✗ „A fiúk nagyobbra nőnek.”
- ✗ „A lányok véreznek.”

A valóság:

A nyuszi természete nem függ a nemétől, hanem a tartási körülményektől, szocializációtól és az egyéni személyiségétől.

Mit nézz meg és mit figyelj meg választáskor!

Mozgékony és kíváncsi legyen!

Ne válassz olyan nyuszit, amelyik csendesen gubbaszt egy sarokban. Egy egészséges kisnyuszi élénk, ugrál, szaglászik és érdeklődve figyel.

Tiszta szemek és orr

A nyuszi szeme legyen tiszta, ne legyen körülötte összetapadt szőr vagy váladék. Az orrának is száraznak és tisztának kell lennie.

Ellenőrizd a fenekét!

NOBLE BUNNIES – MINI KOSORRÚ HOBBI NYÚLTENYÉSZET

Cím 3561 Felsőzsolca, Ongai út 56. Telefonszám: +36206617042

E-mail-cím: noblebunnies@gmail.com

Kérd meg a tenyésztőt, hogy mutassa meg a nyuszi fenekét. Ha ott szennyeződés, ráragadt széklet vagy vizelet van, az betegséget jelezhet.

✅ Fényes, egészséges szőrzet


A szőre legyen puha, fényes és egyenletes. Ne legyenek rajta foltok, szőrhiányos részek vagy csapzott, koszos területek.

✅ Ne legyen puffadt a hasa

Egy egészséges nyuszinak lapos a pocakja. Ha látványosan nagy vagy feszes, az emésztési problémára utalhat.

✅ Nézd meg a fogait!

A fogak legyenek szépen záródóak, mert a fogproblémák örökletesek lehetnek, és komoly egészségügyi gondokat okozhatnak. Jogod van a szülők fogainak állapotáról is tájékozódni!

 **Családi egyeztetés javasolt, hogy mindenki elégedett legyen a választással!**

5. Miért tenyésztőtől vásároljunk nyuszit?


✅ **Ellenőrzött származás** – A tenyésztő pontosan ismeri a nyuszik felmenőit.

✅ **Egészséges nyuszik** – A tenyésztő rendszeresen oltatja és megfelelően táplálja őket.

✅ **Szocializált állatok** – Már kis koruktól emberi kézhez vannak szoktatva.

✅ **Gondos nevelés** – A nyuszikat nem választják le az anyjuktól idő előtt (minimum 8 hét).

✅ **Szakértői segítség** – A tenyésztő bármilyen kérdés esetén elérhető.

 **Kerüljük a szaporítókat és állatkereskedéseket!** A szaporítók olcsón, ellenőrizetlen körülmények között tenyésztik a nyuszikat, gyakran beteg állatokkal párosztatva.

NOBLE BUNNIES – MINI KOSORRÚ HOBBI NYÚLTENYÉSZET

Cím 3561 Felsőzsolca, Ongai út 56. Telefonszám: +36206617042

E-mail-cím: noblebunnies@gmail.com

6. Mennyibe kerül a nyuszi tartása?

◆ Első költségek:

- Ketrec vagy kifutó (min. 80×50 cm, de inkább nagyobb)
- Itató, etetőtál, szénarács
- Alom, alomtálca
- Kezdő táp és széna

◆ Rendszeres költségek:

- Széna és táp
- Friss zöldségek
- Alom
- Évente legalább 1 oltás

◆ Egészségügyi költségek:

- Félévenkénti vagy évente adott kötelező oltás
 - Esetleges állatorvosi ellátás (karomvágás, általános kivizsgálás)
-

Alapvető tudnivalók a nyuszik táplálásáról

1. A nyuszik táplálása

A mini kosorrú törpenyúl helyes táplálása kulcsfontosságú az egészsége és hosszú élete szempontjából. Egy rosszul összeállított étrend súlyos betegségekhez, például emésztési problémákhoz, fogproblémákhoz vagy elhízáshoz vezethet.

A nyuszi étrendjének legfontosabb része a kiváló minőségű, tiszta, friss, ropogós széna.

A nyuszik táplálékának legalább 70-80%-át a jó minőségű széna kell, hogy tegye ki. Ez biztosítja a megfelelő rostbevitelt, amely nélkülözhetetlen az emésztésük számára.

Miért fontos a széna?

- **Segíti az emésztést** – a rostok mozgásban tartják a bélrendszert.
- **Koptatja a fogakat** – a nyulak fogai folyamatosan nőnek, ezért természetes koptatásra van szükségük.
- **Elősegíti a szobatisztaságot** – a nyuszik gyakran az alomtálcán rágcsálják a szénát, ami segít a helyes viselkedés kialakításában.

Milyen szénát adjunk?

- A legjobb a réti széna vagy a timothy széna.
- Ne legyen poros, dohos, nedves vagy penészes!
- A lucerna csak növendék nyusziknak vagy beteg állatoknak adható, mert túl magas a kalciumtartalma.

Fontos!

- Széna mindig legyen előtte! Ezt szénarácsban vagy alomtálcán is tárolhatjuk.

2. Ivóvíz – mindig legyen előtte!

A nyusziknak **állandóan friss, tiszta ivóvízre** van szükségük.

Fontos tudnivalók:

- **Naponta cseréljük a vizet**, hogy mindig friss legyen.

NOBLE BUNNIES – MINI KOSORRÚ HOBBI NYÚLTENYÉSZET

Cím 3561 Felsőzsolca, Ongai út 56. Telefonszám: +36206617042

E-mail-cím: noblebunnies@gmail.com

- Adhatunk **itatópalackból vagy kerámia tálból** – mindkettő jó, de a tál könnyebben szennyeződik.
- Évente 1-2 alkalommal **1%-os almaecettel kúraszerűen** dúsíthatjuk a vizüket az emésztés támogatására.
- Ha a nyuszi keveset iszik, **lédús zöldségekkel** is biztosíthatunk neki folyadékot.

Tipp:

- Almaecetet (1%-os arányban) kúraszerűen, évente 1-2 alkalommal a vízébe csepegtethetünk.
- Vedlés, stressz vagy nagyobb igénybevétel esetén probiotikumokat, vitaminokat is adhatunk.

3. Etetési rutin kialakítása

- A nyuszik szeretik a megszokott napirendet, ezért **próbáljunk minden nap azonos időben etetni.**

Ajánlott napi etetési rend:

Reggel:

- ✓ Széna (folyamatosan elérhető)
- ✓ Friss víz
- ✓ Egy kevés nyúltáp

Délután:

- ✓ Friss zöldek, zöldségek (kb. egy maréknyi)

Este:

- ✓ Széna (egész nap legyen előtte)
- ✓ Friss víz
- ✓ Egy kevés jutalomfalat (pl. szárított gyógynövény)

Kerüljük a következőket!

- ✗ Nedves, penészes, dohos, poros vagy rágcsálók által bejárt takarmány.
- ✗ Molyrágta vagy romlott tápok.
- ✗ Jutalomfalatok, rágcsarudak, kekszek, joghurtos falatok, mazsola és egyéb hizlaló, egészségtelen ételek.

NOBLE BUNNIES – MINI KOSORRÚ HOBBI NYÚLTENYÉSZET

Cím 3561 Felsőzsolca, Ongai út 56. Telefonszám: +36206617042

E-mail-cím: noblebunnies@gmail.com

Mit adhatunk jutalomként?

- Szárított cékla
- Hibiszkuszvirág
- Szárított alma (nagyon kis mennyiségben)
- Szárított pitypanglevél

4. Zöldségek, zöldek és gyümölcsök

A nyuszi étrendjébe friss zöldeket is bevezethetünk, de csak fokozatosan!

Friss zöldségek és gyógynövények

- ✓ 4 hónapos kortól kis mennyiségben kezdhetjük el adni.
- ✓ Az első nap csak 2-3 szálát kapjon, majd fokozatosan növelhetjük napi egy maroknyi mennyiségre.
- ✓ Mindig egy új zöldséget próbáljunk ki egy hétig, és ha nincs gond (pl. hasmenés), akkor adhatjuk rendszeresen.

Biztonságosan adható zöldségek és növények:

- Pitypanglevél
- Tyúkhúr
- Fűzfalevél
- Petrezselyem
- Bazsalikom
- Kapor
- Rózsaszírom (tisztán)
- Alma (héja és magja nélkül)
- Cékla (hámozva)
- Sütőtök (hámozva, mag nélkül)

Mérgező vagy tiltott ételek:

- Hagymafélék (pl. vöröshagyma, fokhagyma)
- Csonthéjas gyümölcsök (pl. barack, szilva magja)
- Parlagfű
- Boglárka
- Szobanövények többsége

NOBLE BUNNIES – MINI KOSORRÚ HOBBI NYÚLTENYÉSZET

Cím 3561 Felsőzsolca, Ongai út 56. Telefonszám: +36206617042

E-mail-cím: noblebunnies@gmail.com

Gyümölcsök – csak ritkán és kis mennyiségben!

A gyümölcsök sok cukrot tartalmaznak, ezért hetente csak 1-2 alkalommal kis mennyiségben adhatók.

Pl. egy kis darab alma, körte vagy eper adható, de tilos a banán, a szőlő és a citrusfélék.

A szemestakarmány kiválasztása

A törpenyúl étrendjének csak kb. 10%-a legyen szemestakarmány.

Mit keressünk egy jó nyúltápban?

- ✓ Ne tartalmazzon kukoricát, olajos magvakat!
- ✓ Magas rosttartalom (kb. 20%).
- ✓ Alacsony kalcium- és fehérjetartalom.
- ✓ Ne legyen benne cukor, méz vagy állati fehérje.

3. Fogkoptatás és megfelelő rágcálnivalók

A nyusziknak folyamatos fogkoptatásra van szükségük.

Ajánlott rágcálnivalók:

- Természetes rágófák
- Szépia (4-5 hónapos kortól)

Biztonságos fák:

- Mogyoró
 - Eperfa
 - Almafa
 - Nyírfa
 - Hársfa
 - Nyárfa
 - Fűzfa (jó hatással van az emésztésre)
-







Ivartalanítás a mini kosorrú nyusznál


Az ivartalanítás egy fontos döntés, amely nagyban hozzájárulhat kedvencünk egészségéhez és kiegyensúlyozott viselkedéséhez.

1. Miért fontos az ivartalanítás?

A nyuszi ivarérettsége már 3-4 hónapos korban elkezdődik, de 5-6 hónapos korukra teljesen kifejlődik. Ilyenkor a hormonok hatására megváltozhat a viselkedésük, és olyan problémák jelentkezhetnek, amelyek az ivartalanítással megelőzhetők.



Előnyök:

-  Megszűnnek a hormonális viselkedési problémák
-  Csökken a szagok intenzitása (bakoknál)
-  Elkerülhetők a szaporodással kapcsolatos egészségügyi kockázatok
-  Csökken az agresszió és a territoriális viselkedés
-  Nyugodtabb, szeretetteljesebb lesz a nyuszi
-  Nőstényeknél megelőzhetők a súlyos méhbetegségek

 **Fontos!** Az ivartalanítás nem változtatja meg a nyuszi személyiségét, csak a hormonok okozta feszültséget csökkenti.




2. Mikor kell elvégezni az ivartalanítást?

Az ideális időpont: 5-6 hónapos kor között.

-  Bak nyuszi – Már 5 hónapos korban ivartalaníthatók, mert náluk a műtét egyszerűbb és gyorsabb.
-  Nőstény nyuszi – Nekik érdemes 6 hónapos kortól elvégeztetni a beavatkozást, mert a hasüregben végzett műtét nagyobb megterhelést jelent.

3. Ivartalanítás után milyen változások várhatók?

Viselkedésbeli változások:

-  A bakok kevésbé lesznek territoriálisak (nem fognak jelölgetni vizelettel).
-  Az agresszió és a harapósság csökken.
-  A nyuszi nyugodtabbá, barátságosabbá válhat.

NOBLE BUNNIES – MINI KOSORRÚ HOBBI NYÚLTENYÉSZET

Cím 3561 Felsőzsolca, Ongai út 56. Telefonszám: +36206617042

E-mail-cím: noblebunnies@gmail.com

✓ Az ivarérettség miatt jelentkező intenzív kaparászás, morgás, körbeugrálás megszűnhet vagy csökkenhet.

Egészségügyi előnyök:

✓ Nőstényeknél megelőzhetőek a méhbetegségek (pl. méhgyulladás, daganatok, ciszták), amelyek sajnos nagyon gyakoriak és gyakran végzetesek.

✓ Csökken az esélye a hormonális betegségeknek és az emlődaganatoknak.

✓ A bakok kevesebb hormonális stresszt élnek át, ami hosszabb, egészségesebb életet eredményezhet.

4. Hogyan zajlik az ivartalanítás?

A műtét menete:

1. **Előkészületek:** A nyuszit az állatorvos előzetesen megvizsgálja, hogy biztosan egészséges-e.
2. **Altatás:** A beavatkozás teljes altatásban történik.
3. **Műtét:**
 - Bakoknál egyszerűbb, mivel a heréket eltávolítják.
 - Nőstényeknél hasműtétet végeznek, amely nagyobb odafigyelést igényel.
4. **Ébredés:** A nyuszit felügyelet alatt tartják, amíg teljesen magához tér.

A műtét után:

✓ A bak nyuszik 1-2 nap alatt felépülnek.

✓ A nőstényeknél 7-10 nap a teljes gyógyulás, mivel náluk a vágás nagyobb.

Mi a teendő az ivartalanítás után?

5. Műtét utáni gondozás

Helyezzük nyugodt, meleg környezetbe!

- Kerüljük a zajos helyeket és a hirtelen mozgásokat.

Figyeljük a nyuszi állapotát!

- Az első 24 órában figyeljük, hogy eszik-e és kakil-e.

NOBLE BUNNIES – MINI KOSORRÚ HOBBI NYÚLTENYÉSZET

Cím 3561 Felsőzsolca, Ongai út 56. Telefonszám: +36206617042

E-mail-cím: noblebunnies@gmail.com

- Ha nem eszik vagy nem ürít 12 órán belül, azonnal állatorvoshoz kell vinni!

✓ **Puha alom vagy törölköző az alomba!**

- Nőstényeknél fontos, hogy ne érje piszok vagy por a varratokat.

✓ **Könnyen rágható ételeket kínáljunk!**

- Széna, friss zöldségek és víz mindig legyen előtte.

✓ **Ne hagyjuk, hogy a varratokat rágja!**

- Ha rágcsálja a sebet, műtéti gallérra lehet szükség.

6. Gyakori kérdések az ivartalanítással kapcsolatban

1. Nem túl fiatal a nyuszim az ivartalanításhoz?

- ◆ 5 hónapos kortól már teljesen biztonságos, és a fiatal nyuszik jobban regenerálódnak.

2. Megváltozik a nyuszim személyisége?

- ◆ Nem, csak nyugodtabb lesz és kevésbé hormonvezérelt.

3. Drága a műtét?

- ◆ Az ár állatorvostól függ, de hosszú távon sok egészségügyi problémát előz meg, így kevesebb állatorvosi költséggel jár a jövőben.

4. A bak nyuszim már ivarérett, még ivartalanítható?

- ◆ Igen, de ha másik nyuszival van együtt, még 4-6 hétig termékeny maradhat a műtét után, ezért külön kell tartani.

5. Szükséges-e a nőstény nyuszt is ivartalanítani, ha nincs bak mellette?

- ◆ Igen, mert náluk a méhdaganatok és gyulladások nagyon gyakoriak, és ezek halálosak lehetnek.

7. Összegzés: Miért érdemes ivartalanítani?

✓ Viselkedési problémák megszűnése – kevesebb agresszió, jelölés, hormonális viselkedés.

✓ Egészségügyi előnyök – nőstényeknél megelőzi a méhbetegségeket, bakoknál csökkenti a hormonális stresszt.

NOBLE BUNNIES – MINI KOSORRÚ HOBBI NYÚLTENYÉSZET

Cím 3561 Felsőzsolca, Ongai út 56. Telefonszám: +36206617042

E-mail-cím: noblebunnies@gmail.com

- ✓ Hosszabb és boldogabb élet – kevesebb egészségügyi kockázat.
- ✓ Könnyebb együtt tartás más nyuszikkal – kevésbé lesznek territoriálisak.

Ha szeretnéd, hogy a nyusid kiegyensúlyozott és egészséges legyen, az ivartalanítás az egyik legjobb döntés, amit meghozhatsz! 🐰❤️

Nyuszi egészség


A nyulaknak két veszélyes betegsége létezik, mindkettőt vírus okozza.

Veszélyes betegségek:

1. **Mixomatózis** (vérszívók terjesztik - szúnyog, bolha, kullancs által terjesztett betegség, okozója a myxoma vírus.)
2. **RHD vagy RHDV: - vérzéses tüdőgyulladás** (fertőző, halálos betegség) - létezik az RHD1 betegségnek egy mutálódott vírusa is RHD2

Gyógyszer egyik betegség ellen sem létezik, csakis védőoltás.


Szúnyogok bármelyik nyitott ablakon berepülhetnek, az pedig nem ellenőrizhető, hogy fertőzöttek-e myxoma vírussal, vagy sem. Bolhát a kutya és macska is terjeszt, de kullancs is bekerülhet a lakásba. (Volt rá példa, hogy pont oltás alkalmával fertőződtek meg bolhával az oltásra érkező nyuszik.)

 **Soha ne várjunk az első tünetekig! Az RHD cipőtalpon is hazaérkezhet.**

Védőoltások:

Melyik oltást adassam be a nyulamnak?

Ma már elérhetőek modern, kombinált oltások, melyek több betegség ellen egyszerre védenek.

 **A legújabb a *Nobivac Myxo RHD PLUS* vakcina, mely (a mutációt is beleszámítva) mindhárom betegség ellen véd, és évente csak egyszer szükséges oltani. Azoknak a nyusziknak, akik még életükben soha nem kaptak oltást, ezt a vakcinát javasoljuk az állatorvossal beadatni.**

Magyarországon forgalomban levő nyúl- és törpenyúl- oltóanyagok

1. *Nobivac Myxo RHD PLUS*: RHD1, RHD2 és mixomatózis ellen véd, 1 évig véd.
2. *Pestorin Mormyx*: mixomatózis ellen fél évig, RHD1 ellen egy évig véd egy alapimmunizálást követően. (Alapimmunizálás oltatlan nyuszik esetében: a 6 hetesnél idősebb *Pestorin Mormyx* vakcinával oltott nyuszikat legkésőbb 4 héttel később újra kell vakcinázni.)

NOBLE BUNNIES – MINI KOSORRÚ HOBBI NYÚLTENYÉSZET

Cím 3561 Felsőzsolca, Ongai út 56. Telefonszám: +36206617042

E-mail-cím: noblebunnies@gmail.com

3. *Castorex Neo*: RHD2 ellen véd 1 évig

4. *Eravac*: RHD2 ellen véd 1 évig

 **Kérdésed van? Fordulj hozzánk bizalommal!** 😊

E-mail: noblebunnies@gmail.com

Nyuszik etetése

Mini kosorrú (mini lop) nyuszik etetésénél fontos figyelembe venni az életkorukat, a fejlődési szakaszukat és az egészségi állapotukat.

1. **Kis nyusziknak** (8 hetes kortól kb. 6 hónapos korig):

Ebben a korban a nyusziknak magasabb fehérje- és energiatartalomra van szükségük a növekedéshez. Fontos, hogy lucernás alapú tápot kapjanak.

Ajánlott tápok:

- Versele-Laga Cuni Junior


Lucernás alapú, magas fehérjetartalommal (kb. 16%), vitaminokkal kiegészítve.

- Bunny Nature RabbitDream Young

Kifejezetten fiatal nyusziknak fejlesztették. Gabonamentes, kiegyensúlyozott összetételű.

- Trovet Rabbit Kitten (RKD)

Állatorvosok is ajánlják fiatal nyusziknak. Teljes értékű táp a növekedési szakaszhoz.

 **Fontos:** A fiatal nyuszik korlátlan mennyiségű szénát és friss vizet kapjanak, valamint fokozatosan szoktassuk őket a friss zöldekhez.

2. **Felnőtt nyusziknak (6 hónapos kortól):**

Itt már alacsonyabb fehérjetartalmú, **timothy szénán alapuló** táp ajánlott. A túl sok fehérje és kalcium húgykővésséget okozhat.

NOBLE BUNNIES – MINI KOSORRÚ HOBBI NYÚLTENYÉSZET

Cím 3561 Felsőzsolca, Ongai út 56. Telefonszám: +36206617042

E-mail-cím: noblebunnies@gmail.com

Ajánlott tápok:

- Versele-Laga Cuni Adult Complete
Felnőtt nyulak számára teljes értékű, extrudált táp. Timothy alapon, kiegyensúlyozott összetétellel.
- Bunny Nature RabbitDream Adult
Magas rosttartalom, gabonamentes, természetes összetevők. Napi kis mennyiségben ideális.
- Oxbow Essentials Adult Rabbit Food
Az egyik legnépszerűbb prémium táp felnőtt nyulak számára. Timothy széna az alapja.

Javasolt adagolás:

Napi kb. 1 evőkanálnyi táp testsúlykilogrammonként, de mindig a széna legyen a fő táplálék (legalább az étrend 70–80%-a)!

Általános tanácsok:

- Soha ne etess **kukoricát, magkeveréket, kenyérféléket**, ezek emésztési gondokat okozhatnak!
 - A táp **csak kiegészítő**, a **széna és a friss zöldségek** a fő táplálék.
 - Mindig legyen friss, tiszta víz a nyuszi előtt.
-

Milyen gyógyszer legyen mindig otthon a nyuszinak?

Nyuszi házipatika

Vészhelyzet esetére tanácsos otthon tartani az alábbi gyógyszerekből:

- **Fibreplex for rabbits** – probiotikus rostpótló paszta (ha a nyuszi nem hajlandó enni)

adagolás: naponta 2-3 alkalommal testsúly kg-ként 1 egység a nyuszi szájába nyomva

- **Meloxidyl** 1,5 %-os töménységű fájdalomcsillapító (ez a kutyák fájdalomcsillapítója)

adagolás: 24 óránkénti maximum mennyiség testtömeg kg-ként 1 ml (ezt az adagot megfelelően 12 óránként is adhatjuk). Az egyszerre beadott fájdalomcsillapító maximális mennyisége 1,6 ml. Ha tehát a nyuszink nagyobb súlyú, mint 1,6 kg, akkor sem adható neki ennél több fájdalomcsillapító be egyszerre.

- **Espumisan Baby** cseppek (40 mg-os töménységű) – puffadás elleni gyógyszer

adagolás: puffadás esetén óránként testtömeg kg-ként 1 ml, egymás után 3 ismétléssel, de minél hamarabb nyúlhoz értő orvoshoz fordulni a nyuszival.

(A 100 mg-os töménységű Espumisanból testsúly kg-ként 0,4 ml az adag)

Quamatel mini tableta (10 mg-os) – gyomor nyálkahártya védő gyógyszer

adagolás: naponta 2x (kb. 12 óránként) testsúly kg-ként 1/8 tableta vízben oldva.

Kényszeretetés esetén a tápba is be lehet keverni.

Betegség alatt, műtét utáni lábadozás idején, kényszeretetés ideje alatt is célszerű adni, mert a fájdalomcsillapító a gyomornyálkahártyát képes károsítani. A Quamatel adagolásával ez kiküszöbölhető, megelőzhető. (A fájdalomcsillapító gyomornyálkahártya károsító tulajdonsággal rendelkezik.)

- **No-Spa** (40 mg-os) tableta- görcsoldó tableta

adagolás: naponta 2x (kb. 12 óránként) testsúly kg-ként 1/8 tableta vízben oldva.

(Kényszeretetés esetén a tápba is be lehet keverni.) Kifejezetten görcsoldó hatása van, puffadás, béleállás esetén hasznos adni. Fájdalomcsillapító mellett is adható.

- **Kényszeretetéshez táp** – az alábbiak közül valamelyik: Oxbow Critical Care, Trovet Recovery, Emeraid Criticale Care, Rodicare Instant, Bunny Nature

NOBLE BUNNIES – MINI KOSORRÚ HOBBI NYÚLTENYÉSZET

Cím 3561 Felsőzsolca, Ongai út 56. Telefonszám: +36206617042

E-mail-cím: noblebunnies@gmail.com

goVET Rescue feed Supreme Science Recovery Liquid Feed, Burgess Excel Dual Care, Supreme Science Recovery for Small Animals.

- Adagolás és elkészítési mód a csomagoláson írtak szerint. Többnyire spenótfőzelék sűrűségűre kell elkészíteni a tápot, melyet nem hideg, de nem is forró vízzel hamarabb elérünk. Jó kézmeleg víz rá a legalkalmasabb.
- **Orvosi széntabletta:** Ha valami mérgező növényhez hozzájut (pl. mérgező szobanövény) a nyuszi, az orvosi széntabletta azonnali beadása képes a méreganyagokat megkötni a nyúl emésztőrendszerében. Egyszerre egy egész tablettát be lehet adni ilyen esetben.
- **Betadine oldat:** Külső sebkezelésre, ha valami sebet ejtene magán a nyuszi, kb. 50% vízzel hígítva.
- **1 ml-es fecskendő** (minimum 5-10 db)

A nyulak számára mérgező szobanövények:

- anyósnyelv (*Sansevieria*) minden fajtája
- bambuszpálma (*Chamaedorea seifrizii*)
- buzogányvirág (*Diffenbachia*) minden fajtája nagyon mérgező
- ciklámen (*Cyclamen*)
- dracéna (*Dracéna* sp., azaz sárkányfa)
- fikuszok – minden fajtája, a futók is mérgezőek (*Ficus* sp.)
- filodendron minden fajtája (a futók is) mérgezőek (*Philodendron*)
- flamingóvirág (*Anthurium*)
- klívia (*Clivia miniata*)
- könnyezőpálma (*Monstera deliciosa*)
- krotónok (*Codiaeum*)
- legénypálma (*Zamioculcas zamiifolia*)
- mikulásvirág (*Euphorbia pulcherrima*)
- nyíllevél (*Syngonium* sp.)
- rákvirág (*Aglaonema* sp.)
- pompás kutyatej (tüskés, kis piros virága van, *Euphorbia milii*)
- sugárarália (*Schefflera* sp.)
- vitorlavirág (*Spathyphyllum* sp.)
- zebraplettyka (*Tradescantia zebrina*)

A kertben, teraszon, erkélyen gyakran tartanak leandert. Ez kifejezetten mérgező.

NOBLE BUNNIES – MINI KOSORRÚ HOBBI NYÚLTENYÉSZET

Cím 3561 Felsőzsolca, Ongai út 56. Telefonszám: +36206617042

E-mail-cím: noblebunnies@gmail.com

Miskolc körzetében nyúlhoz értő állatorvos

Felsőzsolcai Kisállatrendelő

<https://magosrendelo.hu/web/>

<https://www.facebook.com/FelsozsolcaiKisallatrendelo>

Dr. Zwillinger András

+36 46 383 205 +36 30 224 8130

Felsőzsolca

Hősök tere 1.

3561

Magyarországi nyulas orvosokról az alábbi linken tudsz tájékozódni

<https://www.torpenyul.hu/nyulas-orvosok/>